


場地、器材使用與規範

場地及器材借用要點


<https://n010.ncut.edu.tw/var/file/10/1010/img/601/821715885.pdf>

學務處課外活動指導組
蔡亞芳

關於我



讀唇



筆談
(有手寫板)



LINE聯絡

本校開放學生社團活動場域

	空間名稱	活動型態	時段	借用單位
廣場 (室內 外)	青永館 靜軒(1/3 空間)	靜態 動態	全天	課指組 自主管理
	青永館 聚賢廳	靜態 動態	全天	課指組 自主管理
	青永館 匯川堂	靜態 動態	專簽	專簽
	青永館 前紅磚道	靜態 動態	課後	課指組
	(新)青永館二樓(聚賢廳外)	靜態 動態	課後	課指組 自主管理
	(新)青永館一樓(東側入口)	動態	課後	課指組
	(新)新校區中正台舞台	動態	課後	課指組
	(新)工具機學院一樓外(北側入口)	動態	課後	課指組
	圖資六樓 演講廳前廣場	靜態	課後	課指組
	圖資六樓 演講廳後廣場	靜態	課後	課指組
	國秀樓一樓 大廳	靜態	中午	課指組
	國秀樓前紅磚道	動態	中午	課指組
	(新)圖書資訊館西側(裝置藝術前)	動態	課後	課指組
	(新)復通樓一樓(前)	動態	課後	課指組
	鹿鳴臺一樓 穿堂(注意音量)	動態	全天	無
	鹿鳴臺二樓 看臺(注意音量)	動態	全天	無
	鑑心廣場	動態	課後	體育室
	冰樵草地	動態	課後	專簽
明秀湖畔	動態	全天	無	

本校開放學生社團活動場域

會議室	青永館 采風堂	靜態 動態	全天	課指組 自主管理
	國秀樓 B1 國際會議廳	靜態 動態	全天	課指組 自主管理
	國秀樓 B2 階梯教室	靜態 動態	全天	課指組 自主管理
	圖資六樓 演講廳	靜態 動態	全天	專簽
	工程館 B1 演講廳	靜態 動態	全天	專簽
	青永館六樓 學生會會議室	靜態 動態	全天	學生會


本校開放學生社團活動場域

會議室	青永館 采風堂	靜態 動態	全天	課指組 自主管理
	國秀樓 B1 國際會議廳	靜態 動態	全天	課指組 自主管理
	國秀樓 B2 階梯教室	靜態 動態	全天	課指組 自主管理
	圖資六樓 演講廳	靜態 動態	全天	專簽
	工程館 B1 演講廳	靜態 動態	全天	專簽
	青永館六樓 學生會會議室	靜態 動態	全天	學生會

禁止	工程館一樓 左右兩側前廣場
	高爾夫球場果嶺
	工具機大樓一樓 大廳
	運動場(棒球+滾球)
	東側門右側左側行人步道

課指組受理申請之場地

場地介紹 <https://n054.ncut.edu.tw/p/412-1054-2496.php>



青永館：前廣場
2F匯川堂
2F聚賢廳 (約20M*28M)
6F靜軒 (約20M*20M)
6F采風堂 (195席)

黃字：
自主管理

國秀樓：

一樓中庭
國秀樓階梯平台
B1國際會議廳 (184席)
B2階梯教室 (128席)
紅磚道



工程館：
B1演講廳 (111席)

借用場地流程

1 先上網確認場地是否還沒被借



» <https://gasys2.ncut.edu.tw/OGAPortal/>

» <https://reurl.cc/43NazK>

借用場地流程

2

若沒被借走，開始申請借場地



<https://reurl.cc/xE3Gm1>



鑑心廣場至體育室網站申請

<https://reurl.cc/EZQnMv>

活動當天使用場地

3

夜間自主管理場地及冷氣

地點	場地	門禁	空調	投影機、音響
國秀樓	B1 國際會議廳 B2 階梯教室	活動前當天至本組借鑰匙，翌日中午前歸還。	中央空調	有
青永館	2F 聚賢廳 6F 靜軒		(假日活動請周五來借，周一中午前還)	無
	6F 采風堂	自動空調系統		有
	梯間 (2F、4F、7F)	無	於活動前當天至本組借遙控器，翌日中午前歸還。 (假日活動請周五來借，周一中午前還)	

國秀樓B2階梯教室 電源開啟、關閉流程教學影片



<https://reurl.cc/DvoOrE>



4

自主管理場地-使用後回報

青永館：聚賢廳、靜軒、采風堂、梯間
國秀樓：B1國際會議廳、B2階梯教室

➤➤ 列入評鑑考核

1

使用完場地後，線上填報

<https://reurl.cc/GbNm3x>



2

拍照使用後場地照片
傳至場地LINE群組的相簿

<https://reurl.cc/0xWjrA>



場地借用登記期限

- 一、活動申請經本組核定後，始可辦理後續場地借用事宜。
- 二、登記預約：於下表規定期限前填寫場地借用申請表。
- 三、由課指組老師核准並登錄場地借用系統。
- 四、自主管理場地：青永館聚賢廳、靜軒、采風堂、2F、4F、7F梯間及國秀樓B2階梯教室。

	場地	平日(週一至週五 08:00-17:00)	平日夜間 (17:00-22:00)	週六日或 國定假日
青永館	2F 匯川堂	3 周前，並交計劃書電子檔		
	2F 聚賢廳	3 日前		
	6F 靜軒			
	6F 采風堂			
	2F. 4F. 7F 梯間			
國秀樓	B1 國際會議廳	3 日前		
	B2 階梯教室	3 日前		
	1F 階梯平台			
	1F 中庭			
工程館	B1 演講廳	3 日前	3 周前，並交計劃書電子檔	
戶外	青永館前廣場	3 日前		
	國秀樓前紅磚道			

鑑心廣場

至體育室網站->活動組場地借用



<https://reurl.cc/EZQnMv>

可以借那些器材？

- 首頁/社團輔導業務/場地器材/器材清單
- <https://n010.ncut.edu.tw/p/412-1010-2127.php?Lang=zh-tw>

如何借器材？

登記

- 課指組開放兩週以內的器材登記 (ex: 9/1 ~ 9/14)
- 至課指組填寫登記本(一般器材、音響)
- 桌椅.紅龍.4台以上看板另填[事務支援申請單](#) >>



領取

- 活動使用當日或前一天**下午**（若該器材於前一天沒外借可提前於上午取），借用人需押證件清點完器材後領取。
- 假日活動請提前於週五取。

歸還

- 活動使用日隔天中午前歸還器材，經課指組驗收無誤歸還證件。
- 假日活動請於週一中午前歸還。

如何借器材？(示意圖)

	週二	週三	週四	週五	週六	週日	週一
上午			早取	還		活動日	還
中午						活動日	
下午			取	取		活動日	
晚上			活動日				

若器材於前一天沒外借可提前於上午取

或登記於活動日前一天領取

小提醒

1. 借還物品請務必確認內容均完備，例如：音響包含機體、麥克風、音源線、電源線。
2. 應愛借使用，如有任何損壞或遺失（包括配件），借用單位應負責支付修理、重新裝置或更換之費用。
3. 無提供耗材（例如電池等），如需使用請自備。
4. 因器材有限，連續借用以兩天為限，遇特殊原因請與課指組聯絡。

~ 感謝聆聽 ~

如有疑問歡迎至課指組詢問

★祝福各位同學有個精彩且美好社團生活!

場地器材詢問-課指組蔡亞芳

